

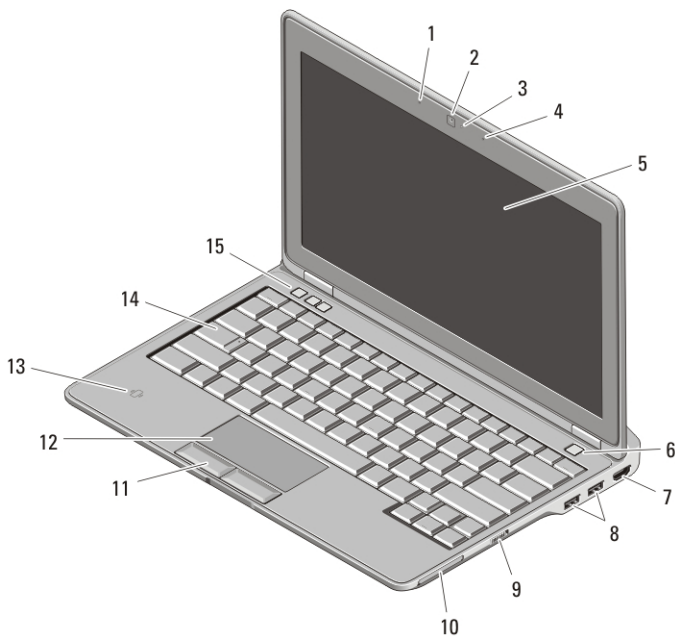
# Dell Latitude E6220

## Informații despre configurare și funcții

### Despre avertismente

 **AVERTISMENT:** Un AVERTISMENT indică un pericol potențial de deteriorare a bunurilor, de vătămare corporală sau de deces.

### Vedere din față și din spate



**Figura 1. Vedere din față**


- |                                            |                          |
|--------------------------------------------|--------------------------|
| 1. microfon                                | 5. afișaj                |
| 2. cameră (opțională)                      | 6. buton alimentare      |
| 3. indicator de stare a camerei (opțional) | 7. conector HDMI         |
| 4. microfon (opțional)                     | 8. conectori USB 2.0 (2) |
|                                            | 9. switch wireless       |



02KW14A00

Reglementare de Model Regulatory Model:  
P15S  
2011 - 03

- |                                                 |                               |
|-------------------------------------------------|-------------------------------|
| 10. slot ExpressCard                            | 14. tastatură                 |
| 11. butoane touchpad (2)                        | 15. butoane control volum (3) |
| 12. touchpad                                    |                               |
| 13. cititor de carduri inteligente fără contact |                               |







**Figura 2. Vedere din spate**

- |                               |                                                      |
|-------------------------------|------------------------------------------------------|
| 1. conector de rețea          | 7. conector audio                                    |
| 2. slot cablu de securitate   | 8. orificii de ventilație                            |
| 3. lumini de stare dispozitiv | 9. cititor de carduri de memorie Secure Digital (SD) |
| 4. conector de alimentare     | 10. cititor de carduri inteligente                   |
| 5. conector VGA               |                                                      |
| 6. conector eSATA/USB 2.0     |                                                      |



**AVERTISMENT:** Nu blocați, nu forțați obiecte înăuntru și nu permiteți acumularea prafului în orificiile de ventilație. Nu depozitați computerul Dell într-un mediu neaerisit, cum ar fi un geamantan închis, în timp ce funcționează. Blocarea aerisirii poate cauza defectarea computerului sau poate provoca incendii. Computerul pornește ventilatorul atunci când se încălzește. Zgomotul ventilatorului este normal și nu indică o problemă a ventilatorului sau a computerului.

## Configurare rapidă

-  **AVERTISMENT:** Înainte de a iniția oricare dintre procedurile indicate în această secțiune, citiți instrucțiunile de siguranță livrate împreună cu computerul. Pentru informații suplimentare despre cele mai bune practici, consultați [www.dell.com/regulatory\\_compliance](http://www.dell.com/regulatory_compliance).
-  **AVERTISMENT:** Adaptorul c.a. poate fi conectat la prize electrice din întreaga lume. Cu toate acestea, tipurile de conectori și cabluri de alimentare multiplă variază de la o țară la alta. Utilizarea unui cablu necorespunzător sau conectarea incorectă a unui cablu la sursa de alimentare multiplă sau la priza electrică poate provoca incendii sau deteriorarea echipamentului.
-  **AVERTIZARE:** Atunci când deconectați cablul adaptorului c.a. de la computer, prindeți conectorul, nu cablul propriu-zis, și trageți cu putere, dar atent, pentru a preveni deteriorarea cablului. Atunci când înfășurați cablul adaptorului c.a., asigurați-vă că urmați unghiul conectorului pe transformatorul c.a. pentru a evita deteriorarea cablului.
-  **NOTIFICARE:** Este posibil ca unele dispozitive să nu fie incluse dacă nu le-ați comandat.

1. Conectați adaptorul de c.a. la conectorul adaptorului de c.a. de pe computer și la priza electrică.

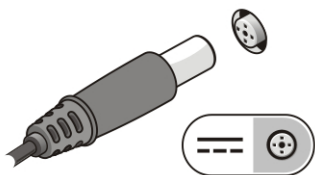


Figura 3. Adaptorul de c.a.

2. Conectați cablul de rețea (opțional).

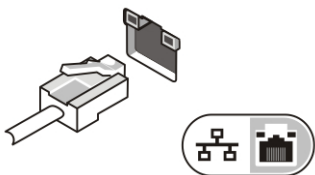
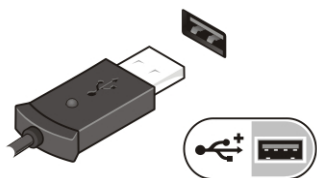


Figura 4. Conectorul de rețea

3. Conectați dispozitive USB, cum ar fi un mouse sau o tastatură (opțional).




**Figura 5. Conectorul USB**


4. Deschideți ecranul computerului și apăsați pe butonul de alimentare pentru a porni computerul.



**Figura 6. Butonul de alimentare**

 **NOTIFICARE:** Este recomandat să porniți și să opriți computerul cel puțin o dată înainte de a instala carduri sau de a conecta computerul la un dispozitiv de adocare sau la un alt dispozitiv extern, cum ar fi o imprimantă.

## Specificații

 **NOTIFICARE:** Ofertele pot diferi în funcție de regiune. Specificațiile următoare sunt exclusiv cele a căror livrare împreună cu computerul este stipulată de lege. Pentru mai multe informații cu privire la configurația computerului, faceți clic pe **StartHelp and Support** (Ajutor și asistență) și selectați opțiunea de vizualizare a informațiilor despre computer.

---

### Informații de sistem

---

Chipset	Chipset Intel Mobile QM67 Express
Procesor	<ul style="list-style-type: none"><li>• Intel Core seria i3</li><li>• Intel Core seria i5</li><li>• Intel Core seria i7</li></ul>

---

**Placă video**

---

Tip placă video	integrată
Controler video	GT2 Intel HD Graphics 3000
Magistrală de date	placă video integrată
Memorie video	512 MO

---

**Memorie**

---

Conector de memorie	două sloturi SODIMM
Capacitate memorie	1, 2, 4 sau 8 GO
Tip memorie	SDRAM DDR3 (la 1333 MHz)
Memorie minimă	1 GO
Memorie maximă	8 GO

---

**Baterie**

---

Tip	<ul style="list-style-type: none"><li>• litiu ion „inteligentă” cu 3 elemente</li><li>• litiu ion „inteligentă” cu 6 elemente</li></ul>
-----	-----------------------------------------------------------------------------------------------------------------------------------------

## Dimensiuni

## Cu 3 elemente

Adâncime	29,97 mm (1,18 inchi)
Înălțime	19,80 mm (0,78 inchi)
Lățime	208 mm (8,19 inchi)

## Cu 6 elemente

Adâncime	54,10 mm (2,13 inchi)
Înălțime	20,85 mm (0,82 inchi)
Lățime	214 mm (8,43 inchi)

## Greutate

Cu 3 elemente	177 g (0,39 lb)
Cu 6 elemente	349 g (0,77 lb)

---

**Baterie**

---

Tensiune	11,10 V c.c.
Interval de temperatură:	
În stare de funcționare	între 0 și 35 °C (între 32 și 95 °F)
În stare de nefuncționare	între -40 și 65 °C (între -40 și 149 °F)
Baterie rotundă	baterie rotundă cu litiu CR2032, de 3 V

---

**Adaptor de c.a.**

---

Tip	65 și 90 W
Tensiune de alimentare	între 100 și 240 V c.a.
Curent de intrare (maxim)	1,50 A
Frecvență de intrare	între 50 și 60 Hz
Putere la ieșire	65 W/90 W
Curent de ieșire	
65 W	3,34 A (continuu)
90 W	4,62 A (continuu)
Tensiune de ieșire nominală	19,5 +/- 1 V c.c.
Interval de temperatură:	
În stare de funcționare	între 0 și 40 °C (între 32 și 104 °F)
În stare de nefuncționare	între -40 și 70 °C (între -40 și 158 °F)

---

**Date fizice**

---

Înălțime	24,65 mm (0,97 inchi)
Lățime	309 mm (12,16 inchi)
Adâncime	226 mm (8,99 inchi)
Greutate (minimă)	1,43 kg (3,15 lb)

---

**Specificații de mediu**

---

Temperatură:

---

## Specificații de mediu

---

În stare de funcționare	între 10 și 35 °C (între 50 și 95 °F)
Depozitare	între -40 și 65 °C (între -40 și 149 °F)
Umiditate relativă (maximă):	
În stare de funcționare	între 10 și 90 % (fără condensare)
Depozitare	între 5 și 95 % (fără condensare)
Altitudine (maximă):	
În stare de funcționare	între -15,20 și 3048 m (între -50 și 10.000 ft)
În stare de nefuncționare	între -15,20 și 10.668 m (între -50 și 35.000 ft)
Nivel contaminant în suspensie	G1 sau inferior, așa cum este definit de ISA-S71.04-1985

## Găsirea mai multor informații și resurse

Consultați documentele de siguranță și reglementare livrate împreună cu computerul și accesați site-ul Web pentru conformitatea cu reglementările la adresa [www.dell.com/regulatory\\_compliance](http://www.dell.com/regulatory_compliance) pentru mai multe informații despre:

- cele mai bune practici de siguranță;
- certificat de reglementare;
- ergonomie.

Vizitați [www.dell.com](http://www.dell.com) pentru informații suplimentare despre:

- garanție;
- termeni și condiții (doar pentru S.U.A.);
- acordul de licență pentru utilizatorii finali.

Informațiile din această publicație pot fi modificate fără notificare.

© 2011 Dell Inc. Toate drepturile rezervate.

Este strict interzisă reproducerea sub orice formă a acestor materiale, fără autorizația scrisă a Dell Inc.

Mărcile comerciale utilizate în acest text: Dell™, logo-ul DELL, Dell Precision™, Precision ON™, ExpressCharge™, Latitude™, Latitude ON™, OptiPlex™, Vostro™ și Wi-Fi Catcher™ sunt mărci comerciale ale Dell Inc. Intel®, Pentium®, Xeon®, Core™, Atom™

Centrino® și Celeron® sunt mărci comerciale înregistrate sau mărci comerciale ale Intel Corporation în SUA și în alte țări. AMD® este o marcă comercială înregistrată și AMD Opteron,<sup>™</sup> AMD Phenom,<sup>™</sup> AMD Sempron,<sup>™</sup> AMD Athlon,<sup>™</sup> ATI Radeon<sup>™</sup> și ATI FirePro<sup>™</sup> sunt mărci înregistrate ale Advanced Micro Devices, Inc. Microsoft,<sup>®</sup> Windows,<sup>®</sup> MS-DOS,<sup>®</sup> Windows Vista,<sup>®</sup> butonul de pornire Windows Vista și Office Outlook<sup>®</sup> sunt fie mărci comerciale, fie mărci comerciale înregistrate ale Microsoft Corporation în Statele Unite și/sau în alte țări. Blu-ray Disc<sup>™</sup> este o marcă comercială deținută de Blu-ray Disc Association (BDA) și autorizată pentru utilizare pe discuri și playere. Marca verbală Bluetooth<sup>®</sup> este o marcă înregistrată și deținută de Bluetooth<sup>®</sup> SIG, Inc și orice utilizare a mărcii de către Dell Inc este sub licență. Wi-Fi<sup>®</sup> este o marcă înregistrată de Wireless Ethernet Compatibility Alliance, Inc.

Alte mărci comerciale și denumiri comerciale pot fi utilizate în această publicație pentru referire, fie la entitățile care au drepturi asupra mărcilor și denumirilor fie la produsele acestora. Dell Inc neagă orice interes de proprietate asupra mărcilor și denumirilor comerciale care nu îi aparțin.